

Workarounds til subdomæner

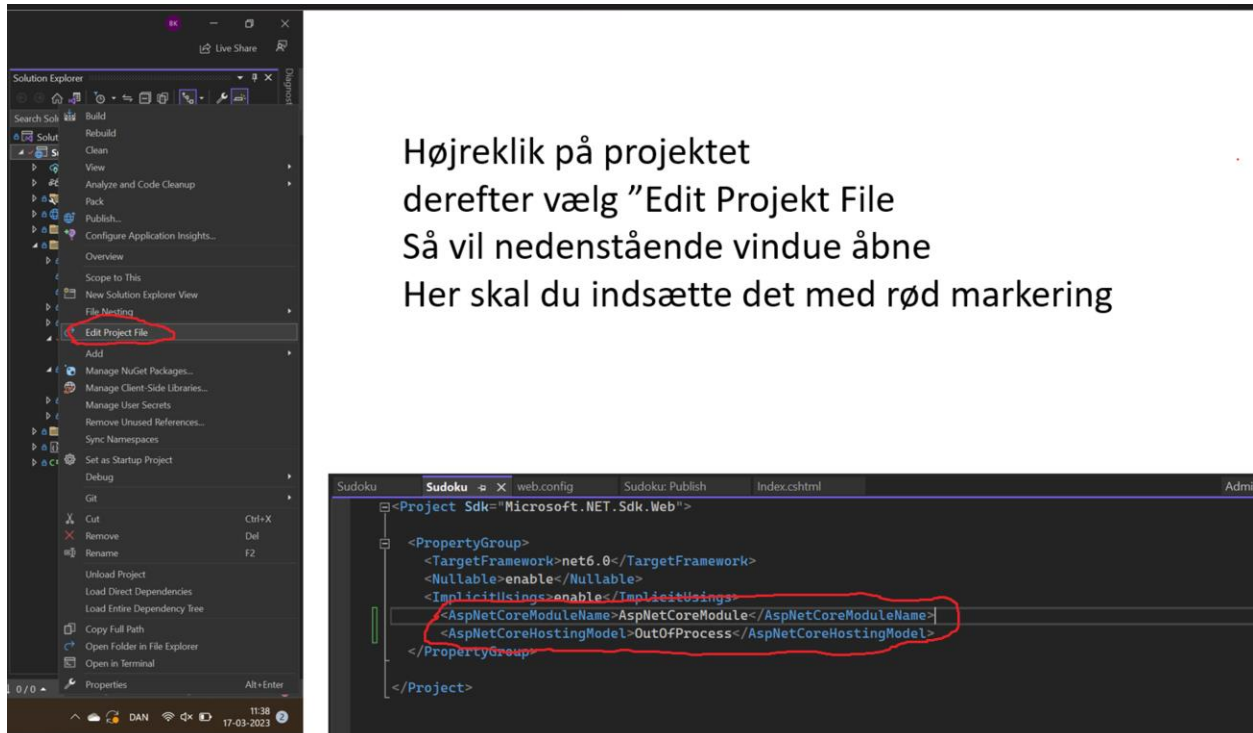
Løsning 1.

Højreklik på projektet og vælg – "Edit project file".

Tilføj følgende til filen.

```
<PropertyGroup>  
  <TargetFramework>net6.0</TargetFramework>  
  <Nullable>enable</Nullable>  
  <AspNetCoreModuleName>AspNetCoreModule</AspNetCoreModuleName>  
  <AspNetCoreHostingModel>OutOfProcess</AspNetCoreHostingModel>  
  <ImplicitUsings>enable</ImplicitUsings>  
</PropertyGroup>
```

Denne tilgang vil sikre at alle fremtidige publish vil have de "rigtige" indstillinger i projektets levetid.
























Højreklik på projektet derefter vælg "Edit Projekt File" Så vil nedenstående vindue åbne Her skal du indsætte det med rød markering


```
<Project Sdk="Microsoft.NET.Sdk.Web">  
  <PropertyGroup>  
    <TargetFramework>net6.0</TargetFramework>  
    <Nullable>enable</Nullable>  
    <ImplicitUsings>enable</ImplicitUsings>  
    <AspNetCoreModuleName>AspNetCoreModule</AspNetCoreModuleName>  
    <AspNetCoreHostingModel>OutOfProcess</AspNetCoreHostingModel>  
  </PropertyGroup>  
</Project>
```

Løsning 2

Find filen "Web.config" i Simply's file manager. Ligger altid som sidste fil.

Dobbeltklik for at åbne filen.

 symplyTest.deps.json	54 KB	17.03.2023 10:43	 A 
 symplyTest.dll	42 KB	17.03.2023 10:43	 A 
 symplyTest.exe	113 KB	17.03.2023 10:43	 A 
 symplyTest.pdb	33 KB	17.03.2023 10:43	 A 
 symplyTest.runtimeconfig.json	1 KB	17.03.2023 10:43	 A 
 ucrtbase.dll	1.092 KB	17.03.2023 10:45	 A 
 web.config	1 KB	17.03.2023 11:43	 A 

 Forbind med FTP

 Importer fra FTP

modules ændres til = **modules="AspNetCoreModule"**

hostingModel ændres til = **hostingModel="OutOfProcess"**

Indhold af [jakob/web.config](#) på [jakob-norager.dk](#) Encoding: UTF-8

 Gem fil

```
1 <?xml version="1.0" encoding="utf-8"?>
2 <configuration>
3   <location path="." inheritInChildApplications="false">
4     <system.webServer>
5       <handlers>
6         <add name="aspNetCore" path="*" verb="*" modules="AspNetCoreModule" resourceType="Unspecified" />
7       </handlers>
8       <aspNetCore processPath=".\\symplyTest.exe" stdoutLogEnabled="false" stdoutLogFile=".\logs\stdout" hostingModel="OutOfProcess" />
9     </system.webServer>
10  </location>
11 </configuration>
12 <!--ProjectGuid: 61f2788b-fe62-4432-9957-9f515752e58b-->
```

Tryk gem og opdater browseren.

Denne tilgang skal gentages hver gang der laves ny publish, men er til gengæld nemmere at huske.